

Growth, age, and sexual dimorphism of the Arfak rainbowfish, *Melanotaenia arfakensis* Allen, 1990 at Prafi River System, Manokwari, West Papua

By Ridwan Sala

29

See discussion, stats, and author profiles for this publication at: <https://www.researchgate.net/publication/344142476>

Growth, age, and sexual dimorphism of the Arfak rainbowfish, *Melanotaenia arfakensis* Allen, 1990 at Prafi River System, Manokwari, West Papua

Article · November 2018

CITATIONS

0

READS

221

11 authors, including:



Universitas Manangkabang
State University of Papua
24 Publications · 20 Citations

SEE PROFILE



Laky Sembel
State University of Papua
4 Publications · 0 Citations

SEE PROFILE



Muhammad Fudjar Kufandjo
Raper Agricultural University
69 Publications · 115 Citations

SEE PROFILE

Some of the authors of this publication are also working on these related projects:



Fresh water fisheries [View project](#)



Indonesian research project [View project](#)

17
PERTUMBUHAN, UMUR, DAN DIMORFISME SEKSUAL
IKAN PELANGI ARFAK, *Melanotaenia arfakensis* Allen, 1990
DI SISTEM SUNGAI PRAFI, MANOKWARI, PAPUA BARAT

Growth, Age, and Sexual Dimorphism of the Arfak Rainbowfish, *Melanotaenia arfakensis* Allen, 1990 at Prafi River System, Manokwari, West Papua

Emmanuel Manangkalangi^{1,4}, Simon P.O. Leatemia¹, Luky Sembel², Paskalina T. Lefaan³,
Ridwan Sala², M.F. Rahardjo^{4,5}

42

¹Jurusan Perikanan, Fakultas Perikanan dan Ilmu Kelautan UNIPA, Manokwari 98314

²Jurusan Ilmu Kelautan, Fakultas Perikanan dan Ilmu Kelautan UNIPA, Manokwari

³Jurusan Biologi, Fakultas Matematika dan IPA, UNIPA, Manokwari

⁴Departemen Manajemen Sumberdaya Perairan, FPIK-IPB, Bogor

⁵Masyarakat Iktiologi Indonesia

*Korespondensi: e_manangkalangi2013@yahoo.com

ABSTRACT

Arfak rainbow fish, *Melanotaenia arfakensis* is an endemic fish on several river systems in the northeastern part of the Vogelkop peninsula. This study aims to describe the growth, age at first maturity, and sexual dimorphism of this endemic fish on the Nimbai Stream and the Aimas Stream, the Prafi River system. The fish were caught using handnet, then were measured their standard length and individual weight. Data were analyzed to estimated growth patterns, von Bertalanffy's growth rate, age at first maturity and sexual dimorphism characteristics. The results showed that male growth patterns varied, with a tendency of the increase in body length faster than that of body weight (negative allometric patterns) with b values ranging from 2.886 to 3.132. On the other hand, the female individuals had positive allometric patterns (b values ranged from 3.062 to 3.378). The growth rate (K) of male body length was faster (0.165-0.174) than that of female individuals (0.159-0.163). Male individuals reached the first maturity condition earlier (at age of 1.83-2.18 years) than female individuals (at age of 2.49-2.64 years). Sexual characteristics between the sexes are related to body height starting to appear when fish are of a standard length of larger than 18.22 mm or when male fish begin to approach the time of the first sexual maturity. Understanding of growth, age, and the characteristics of the sexual dimorphism of endemic fish has an important meaning in monitoring population conditions and for conservation efforts in their natural habitat.

ABSTRAK

Ikan pelangi arfak, *Melanotaenia arfakensis* merupakan ikan endemik pada beberapa sistem sungai di bagian timur laut semenanjung Vogelkop. Penelitian ini bertujuan untuk mendeskripsikan pertumbuhan, umur kali pertama matang kelamin, dan dimorfisme seksual ikan endemik ini di Sungai Nimbai dan Sungai Aimas, sistem Sungai Prafi. Ikan ditangkap menggunakan *handnet* lalu diukur panjang baku dan berat per individu. Analisis yang digunakan, yaitu pola pertumbuhan, pertumbuhan dengan persamaan von Bertalanffy, umur kali pertama matang kelamin, dan karakter dimorfisme seksual. Hasil penelitian menunjukkan bahwa pola pertumbuhan individu jantan bervariasi, dengan kecenderungan pertambahan panjang tubuh lebih cepat dibandingkan berat tubuhnya (pola alometrik negatif) dengan nilai b berkisar 2.886-3.132, sedangkan individu betina memiliki pola alometrik positif (nilai b berkisar 3.062-3.378). Laju pertumbuhan (K) panjang tubuh individu jantan lebih cepat (0.165-0.174) dibandingkan individu betina (0.159-0.163). Individu jantan mencapai kondisi kali pertama matang kelamin pada umur yang lebih muda (1.83-2.18 tahun) dan individu betina (2.49-2.64 tahun). Karakteristik seksual di antara kedua jenis kelamin berkaitan dengan tinggi tubuh mulai terlihat ketika ikan berukuran panjang baku >18,22 mm atau ketika ikan jantan mulai mendekati waktu kali pertama matang kelamin. Pemahaman mengenai pertumbuhan, umur, dan karakteristik dimorfisme seksual ikan endemik ini memiliki arti penting dalam pemantauan kondisi populasi yang berimplikasi terhadap upaya pelestarian di habitat alaminya.

Keywords: age, growth, rainbow fish, sexual dimorphism, sexual maturity

PENDAHULUAN

Pertumbuhan adalah salah satu komponen yang penting dalam proses siklus hidup organisme, termasuk kelompok ikan. Ada banyak faktor intrinsik dan ekstrinsik yang memengaruhi pertumbuhan, yaitu konsumsi, metabolisme, reproduksi dan lingkungan yang akan saling berinteraksi sampai batas tertentu (van Poorten & Walters, 2016). Dua parameter yang secara umum digunakan untuk mengekspresikan pertumbuhan, yaitu panjang dan berat tubuh. Berdasarkan kedua parameter ini, pertumbuhan pada ikan bisa diestimasi, misalnya melalui hubungan panjang-berat (Okgerman, 2005) dan persamaan pertumbuhan von Bertalanffy (Essington *et al.*, 2001). Hubungan panjang-berat dan pertumbuhan akan bervariasi di antara tahap perkembangan (umur) dan jenis kelamin (Lloret & Planes, 2003), juga terkait dengan kondisi metabolisme dan lingkungan hidup setiap spesies ikan (Gonzalez-Ganadara *et al.*, 2003). Oleh karena itu, nilai yang diperoleh dari pendekatan ini dapat menggambarkan laju pertumbuhan dan kondisi ikan secara spasial ataupun temporal (Meretsky *et al.*, 2000, Stevenson & Woods 2006). Sebagai contoh, pendekatan ini secara spasial dapat menggambarkan kesesuaian habitat bagi suatu tahap perkembangan ikan (Ribeiro *et al.*, 2004) dan secara temporal menunjukkan status reproduksinya (Lloret & Planes, 2003; Manangkalangi *et al.*, 2009b). Oleh karena itu, berbagai informasi ini memiliki implikasi penting dalam pemantauan status dan pemulihan populasi ikan di habitat alami untuk memastikan upaya pelestariannya yang lebih baik (Lambert & Dutil, 1997, Meretsky *et al.*, 2000).

Ikan pelangi arfak, *Melanotaenia arfakensis* adalah salah satu jenis fauna ikan yang endemis pada beberapa sungai di bagian timur laut Vogelkop (Kepala Burung). Persebaran ikan ini mulai dari daerah Prafi di bagian timur (Allen 1990, Manangkalangi *et al.* 2009a, 2014) sampai Kebar di bagian barat (Manangkalangi & Pattiasina, 2005, Kadarusnan *et al.*, 2012). Selain daerah persebaran terbatas, status ikan ini sudah termasuk dalam kategori rawan punah (*vulnerable*) dengan kecenderungan populasi di

habitat alami yang belum diketabui (IUCN 2018). Namun diduga kondisi populasinya semakin menurun berkaitan dengan degradasi kualitas habitat alaminya. Degradasi habitat alami berkaitan dengan konversi hutan menjadi perkebunan kelapa sawit dan pertanian, serta pemukiman transmigrasi (Polhemus *et al.* 2004), dan juga terkait dengan masuknya limbah pengolahan minyak kelapa sawit dan ikan asing ke dalam sistem Sungai Nimbai, Prafi (Manangkalangi *et al.* 2014). Oleh karena itu diperlukan beberapa informasi, di antaranya pertumbuhan dan ukuran kali pertama matang kelamin sebagai acuan dalam pemantauan tren populasi ikan endemis ini di habitat alaminya. Namun demikian, kedua informasi ini masih terbatas hanya berdasarkan hasil penelitian Manangkalangi & Pattiasina (2005) dari perairan tawar di Kebar (wilayah barat persebarannya), sedangkan di sistem Sungai Prafi (wilayah timur persebarannya) belum pernah dilakukan. Oleh karena itu, penelitian ini dilakukan dengan tujuan untuk mendeskripsikan pertumbuhan, umur kali pertama matang kelamin dan karakteristik dimorfisme seksual pada ikan pelangi arfak di Sungai Nimbai dan Sungai Aimasi, sistem Sungai Prafi.

METODE

Penelitian ini dilakukan di dua sungai dalam sistem Sungai Prafi, yaitu Sungai Nimbai dan Sungai Aimasi (Tabel 1). Pengambilan contoh ikan pelangi arfak dilakukan setiap bulan dalam periode tujuh bulan (Juni-Desember). Dengan mempertimbangkan karakteristik spesies ikan ini yang berkaitan dengan adanya habitat ontogenetik (Manangkalangi *et al.*, 2009a), maka pengumpulan contoh dilakukan pada empat tipe habitat. Keempat tipe habitat ini meliputi daerah lubuk (LBK), daerah beraliran deras (DAD), tepi sungai beraliran sedang (TAS) dan tepi beraliran lambat (TAL).

Penangkapan contoh ikan pada setiap tipe habitat dilakukan dengan menggunakan alat *hand net* (panjang 3 m, tinggi 2 m dan ukuran mata jaring 1 mm). Contoh ikan yang telah dikoleksi

Tabel 1. Posisi geografis dan ketinggian setiap tipe habitat di lokasi penelitian. m dpl adalah meter di atas permukaan laut.

Lokasi	Tipe Habitat	Lintang Selatan	Bujur Timur	Ketinggian (m dpl)
Sangai Nimbai	TAL	00 56'01,8"	133 51'52,8"	117
	TAS	00 56'02,3"	133 51'51,7"	117
	LBK	00 55'55,0"	133 51'49,7"	115
	DAD	00 56'05,4"	133 51'53,2"	117
Sangai Aimasi	TAL	00 55'17,0"	133 48'28,3"	133
	TAS	00 55'17,5"	133 48'28,4"	134
	LBK	00 55'17,6"	133 48'28,4"	134
	DAD	00 55'16,0"	133 48'26,1"	131

berdasarkan lokasi dan tipe habitat selanjutnya diawetkan dengan larutan formalin 4% dan dibawa ke Laboratorium Perikanan, Fakultas Perikanan dan Ilmu Kelautan UNIPA. Setiap contoh ikan dilakukan penimbangan berat tubuh dengan menggunakan timbangan berketelitian 0.001 gram dan pengukuran karakter morfometrik (yaitu panjang baku dan tinggi tubuh) dengan menggunakan kaliper digital berketelitian 0.01 mm. Contoh ikan dibedah dan diidentifikasi jenis kelamin serta tingkat kematangan gonadnya secara morfologis dengan mengacu pada Manangkalangi *et al.*, (2009b).

Analisis Data

Hubungan Panjang-Berat dengan Pola Pertumbuhan

Analisis hubungan panjang berat (HPB) dilakukan menggunakan rumus $W = aL^b$, dengan W sebagai berat tubuh (gram), L sebagai panjang baku (mm), a dan b adalah konstanta regresi (Le Cren 1951). Untuk menentukan pola pertumbuhan, maka uji t ($p < 0,05$) digunakan untuk menguji nilai b terhadap nilai 3. Jika nilai $b = 3$ berarti ikan memiliki pola pertumbuhan isometrik, dan sebaliknya bila $b \neq 3$ berarti pola pertumbuhan bersifat alometrik. Untuk pola pertumbuhan alometrik berkisar di antara alometrik negatif ($b < 3$) dan alometrik positif ($b > 3$).

Pertumbuhan

Untuk penentuan kelompok umur (kohort) digunakan analisis distribusi frekuensi panjang yang dilanjutkan dengan pemisahannya

menggunakan metode Bhattacharya dalam program FiSAT II (ver 1.1.3). Pertumbuhan diduga menggunakan persamaan von Bertalanffy (Barre & Venema, 1998), yaitu $L_t = L_\infty (1 - e^{-K(t-t_0)})$, dengan L_t panjang waktu ke-t, L_∞ panjang infiniti, K koefisien pertumbuhan, dan t_0 umur teoritis saat panjang ikan sama dengan 0.

Ukuran Kali Pertama Matang Kelamin

Pendugaan ukuran kali pertama matang kelamin ditentukan menggunakan metode Spearman-Kärber (Udupa 1986), yaitu $m = X_k + (X/2) - (X \sum p_i)$, dengan m= logaritma panjang ikan saat pertama kali matang gonad, X_k logaritma nilai tengah kelas panjang yang terdapat 100% ikan matang gonad, X= selisih logaritma nilai tengah kelas, X_i logaritma nilai tengah kelas ke-i, p_i = proporsi dari ikan yang matang gonad dalam kelas panjang ke-i, r_i = jumlah ikan matang gonad dalam kelas panjang ke-i, n_i = jumlah ikan dalam kelas panjang ke-i, $p_i = r_i/n_i$, $q_i = 1 - p_i$.

Karakteristik Dimorfisme Seksual

Penentuan karakteristik dimorfisme seksual dilakukan dengan memetakan proporsi tinggi tubuh terhadap panjang baku (TT/PB) dan panjang baku (PB) pada kedua jenis kelamin. Pemetaan ini dilakukan dengan menggunakan regresi linier: TT/PB = a + b PB. TT/PB adalah proporsi ukuran tinggi tubuh terhadap panjang baku setiap individu, PB adalah ukuran panjang baku setiap individu, dan konstanta regresi (a, b).

HASIL DAN PEMBAHASAN

Hubungan Panjang Berat dan Pola Pertumbuhan

Persamaan hubungan panjang-berat tubuh ikan pelangi arfak yang diperoleh dalam penelitian ini ditampilkan pada Tabel 2 dan 3. Panjang dan berat memiliki korelasi yang kuat dan ditunjukkan dengan nilai r yang mendekati 1. Nilai b yang mengekspresikan laju pertumbuhan menunjukkan pola pertumbuhan yang bervariasi di antara kedua jenis kelamin. Individu jantan memiliki pola pertumbuhan yang bervariasi, namun cenderung alometrik negatif (penambahan panjang tubuh lebih cepat dari penambahan berat tubuh), sedangkan individu betina memiliki pola alometrik positif (penambahan panjang tubuh lebih lambat dari penambahan berat tubuh).


Pola alometrik negatif individu jantan menunjukkan energi yang diperoleh lebih banyak diinvestasikan untuk pertumbuhan panjang tubuh. Setelah jantan mencapai ukuran minimum reproduksi, maka tahap selanjutnya energi dialokasikan untuk pertumbuhan berat. Pola sebaliknya pada individu betina, sebelum permulaan reproduksi, energi akan diinvestasikan untuk peningkatan berat tubuh (alometrik positif), setelah proses reproduksi berlangsung maka berat tubuh akan berkurang melalui pemijahan. Selain variasi di antara jenis kelamin, perbedaan pertumbuhan ikan yang diekspresikan dari nilai b dapat disebabkan oleh beberapa faktor, yaitu perbedaan umur, perkembangan gonad, kondisi habitat, kepenuhan lambung, faktor penyakit, dan parasit (Le Cren, 1951, Freitas *et al.*, 2016).

Tabel 2. Hubungan panjang-berat dan pola pertumbuhan ikan pelangi arfak di Sungai Nimbai. *dilakukan uji t untuk menentukan apakah nilai b berbeda nyata atau tidak dari 3, ^a alometrik positif ($b < 3$), ^b isometrik ($b = 3$), ^c alometrik negatif ($b > 3$).


Bulan	Jantan				Betina			
	α	b^*	r^2	n	α	b^*	r^2	n
Juni	0,000015	3,034 ^a	0,973	20	0,000006	3,317 ^a	0,961	17
Juli	0,000018	2,977 ^c	0,993	21	0,000010	3,188 ^b	0,979	26
Agustus	0,000012	3,134 ^a	0,966	28	0,000014	3,094 ^b	0,987	28
September	0,000017	2,993 ^c	0,992	35	0,000010	3,211 ^a	0,926	33
Oktober	0,000018	2,962 ^c	0,984	31	0,000016	3,062 ^b	0,992	23
November	0,000019	2,956 ^b	0,996	24	0,000009	3,227 ^a	0,978	31
Desember	0,000021	2,931 ^c	0,990	13	0,000009	3,172 ^b	0,945	11
Keseluruhan	0,000019	2,965 ^c	0,988	172	0,000012	3,131 ^a	0,974	169

Tabel 3. Hubungan panjang-berat dan pola pertumbuhan ikan pelangi arfak di Sungai Aimasi. *dilakukan uji t untuk menentukan apakah nilai b berbeda nyata atau tidak dari 3, ^a alometrik positif ($b < 3$), ^b isometrik ($b = 3$), ^c alometrik negatif ($b > 3$).

Bulan	Jantan				Betina			
	α	b^*	r^2	n	α	b^*	r^2	n
Juli	0,000027	2,886 ^b	0,997	12	0,000016	3,077 ^a	0,979	17
Agustus	0,000017	2,992 ^b	0,996	24	0,000019	3,042 ^a	0,993	33
September	0,000015	3,042 ^a	0,991	36	0,000008	3,274 ^a	0,982	39
Oktober	0,000018	2,994 ^b	0,992	36	0,000012	3,132 ^a	0,983	35
November	0,000018	2,968 ^c	0,991	38	0,000005	3,378 ^a	0,986	43
Desember	0,000018	2,974 ^c	0,977	21	0,000007	3,305 ^a	0,989	22
Keseluruhan	0,000017	3,003 ^a	0,992	167	0,000013	3,130 ^a	0,981	189



Gambar 1. Sebaran frekuensi panjang baku ikan pelangi arfak di S. Nimbai



Gambar 2. Sebaran frekuensi panjang baku ikan pelangi arfak di S. Aimasi

Pertumbuhan

Sebaran frekuensi ukuran panjang baku ikan pelangi arfak berdasarkan jenis kelamin dan lokasi ditunjukkan pada Gambar 1 dan 2. Berdasarkan hasil pengelompokan ke dalam kelas ukuran panjang baku (PB) 1 mm, diperoleh distribusi normal yang mewakili lima kelompok umur (Tabel 4). Keberhasilan pemisahan dua komponen yang berdekatan dalam penentuan kelompok umur dengan metode Bhattacharya harus memperhatikan nilai indeks pemisah (IP) (Sparre & Venema, 1998). Nilai indeks ini harus sama dengan atau lebih besar dari nilai dua (Gayani et al., 1996).

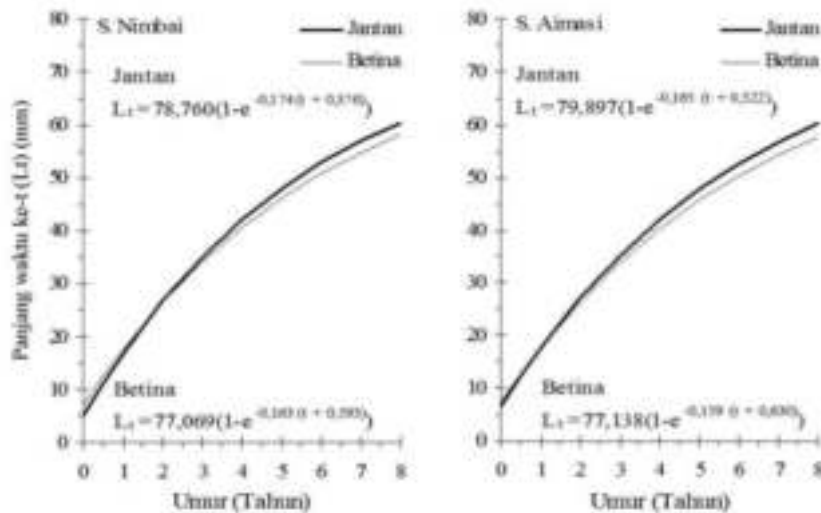
Bentuk persamaan pertumbuhan *M. arfakensis* berdasarkan jenis kelamin dan lokasi penelitian ditunjukkan pada Gambar 3. Individu jantan bertumbuh lebih cepat dan mencapai ukuran yang lebih besar, kecuali di lokasi Sungai Aimasi yang ditemukan individu betina berukuran lebih besar (70,27 mm). Laju pertumbuhan yang lebih cepat pada individu jantan ditandai dengan koefisien pertumbuhan (K) yang lebih besar di kedua lokasi penelitian. Hal ini berkaitan dengan alokasi energi individu jantan yang relatif lebih besar pada pertumbuhan jaringan somatik dibandingkan jaringan reproduksinya (Milton & Arthington, 1984).

Selanjutnya cadangan energi somatik yang dihasilkan dalam proses pertumbuhan akan digunakan untuk perkembangan karakter seksual primer dan sekunder (Jonsson & Jonsson, 2011) sehingga ada hubungan dengan ukuran dan umur saat matang kelamin (Plaistow *et al.*, 2004). Pertumbuhan lebih cepat akan meningkatkan keuntungan berkompetisi dengan individu jantan yang lain terhadap akses ke individu betina untuk reproduksi (Freitas *et al.*, 2016).

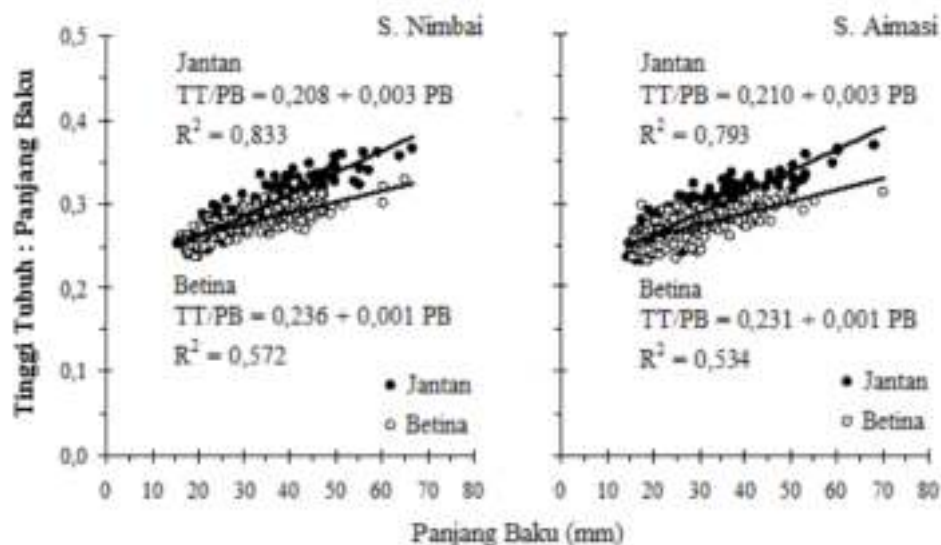
Jika dibandingkan dengan hasil penelitian sebelumnya di perairan Kebar (Manangkalangi & Pattiasina, 2005), maka koefisien pertumbuhan pada kedua lokasi di sistem Sungai Prati ini relatif lebih kecil. Kondisi ini diduga berkaitan dengan kualitas lingkungan yang relatif lebih baik pada beberapa sungai di daerah Kebar, dan juga hal ini terlihat dari ukuran maksimal yang diperoleh dalam penelitian tersebut (PB = 74,95 mm).

Tabel 4. Modus PB dari kelompok umur (L_t) ikan pelangi arfak di S. Nimbai dan S. Aimasi yang diperoleh dengan program FISAT II. IP = indeks pemisah.

Jenis Kelamin	Kelompok Umur	Sungai Nimbai		Sungai Aimasi	
		Modus PB (L_t)	IP	Modus PB (L_t)	IP
Jantan	1	18,31	-	17,92	-
	2	24,97	2,33	26,84	3,46
	3	37,65	4,19	35,75	2,31
	4	44,09	3,73	42,31	2,25
	5	48,67	2,88	47,82	3,63
Betina	1	18,50	-	17,15	-
	2	26,30	3,92	26,44	3,50
	3	34,61	2,88	33,74	2,26
	4	42,68	3,52	38,45	2,22
	5	46,52	3,38	45,52	4,05



Gambar 3. Kurva pertumbuhan ikan pelangi arfak di S. Nimbai dan S. Aimasi



Gambar 4. Perbandingan tinggi tubuh terhadap panjang baku ikan pelangi arfak

Ukuran dan Umur Kali Pertama Matang Kelamin

Ukuran kali pertama matang kelamin yang diperoleh di kedua lokasi penelitian ditunjukkan pada Tabel 5. Individu jantan matang kelamin pada ukuran yang lebih kecil dibandingkan individu betina, dan pola yang sama ditemukan juga di beberapa sungai di Kebar (Tabel 5). Hasil ini mengindikasikan bahwa ikan jantan lebih dahulu matang kelamin dibandingkan individu betina. Individu betina memerlukan ukuran yang lebih besar dan umur yang lebih tua pada saat matang kelamin untuk mendapatkan jumlah telur (fekunditas) yang lebih tinggi (Stearns, 1992). Hubungan yang positif di antara ukuran individu betina ikan pelangi arfak dan jumlah telur juga telah dilaporkan oleh Manangkalangi *et al.*, (2009b). Selain jumlah telur, ukuran individu betina juga memengaruhi hubungan yang positif dengan ukuran telur (Morita *et al.*, 1999), sehingga individu betina memerlukan energi yang lebih banyak untuk mencapai tingkat kematangan kelamin.

Berdasarkan parameter pertumbuhan, umur ikan saat matang kelamin (Metode Spearman-Kärber) berkisar di antara 1.83-2.18 tahun (jantan) dan 2.49-2.64 tahun (betina). Namun umur ikan mulai matang kelamin yang ditemukan dalam penelitian ini lebih tua jika

dibandingkan dengan beberapa penelitian sebelumnya yang menunjukkan bahwa jenis ikan pelangi mulai matang gonad pada akhir tahun pertama masa hidupnya (Milton & Arthington, 1984, Allen *et al.*, 2000, Manangkalangi & Pattiasina, 2005). Hal ini diduga berkaitan dengan variasi intraspesies dan interspesies.

Karakteristik Dimorfisme Seksual

Berdasarkan hasil pengamatan menunjukkan bahwa karakteristik dimorfisme seksual pada ikan pelangi arfak ditunjukkan dari karakter tinggi tubuh. Individu jantan memiliki tubuh yang lebih tinggi dibandingkan individu betina. Karakteristik ini ditunjukkan melalui nilai proporsi tinggi tubuh terhadap panjang baku yang lebih besar (Tabel 6). Hasil penelitian ini menunjukkan bahwa semakin besar ukuran panjang baku, maka proporsi tinggi tubuh terhadap panjang tubuh semakin besar (Gambar 4). Perbandingan ini relatif sama pada individu berukuran lebih kecil di antara kedua jenis kelamin. Perbedaan proporsi di antara kedua jenis kelamin mulai terjadi ketika panjang baku berukuran > 22.48 mm di Sungai Nimbai dan >18.22 mm di Sungai Aimasi (melalui perpotongan garis regresi di antara kedua jenis kelamin) (Gambar 4). Kondisi ini terjadi ketika individu jantan mulai mendekati kondisi kali (PB

pertama matang kelamin. Pada individu yang berukuran lebih besar, maka perbedaan proporsi ini semakin jelas di antara kedua jenis kelamin. Nilai perbandingan tinggi tubuh terhadap panjang baku pada individu jantan *Melanotaenia arfakensis* yang berukuran besar (PB 47-80 mm) sebesar 0,34-0,38 dan pada individu betinanya

40-53 mm) sebesar 0,28-0,34 (Allen, 1990). Demikian juga pada *Melanotaenia splendida*, dimorfisme seksual yang berkaitan dengan proporsi tinggi terhadap panjang tubuh nampak jelas ketika ikan mencapai ukuran panjang baku yang lebih besar (PB 37-42 mm) (Humphrey *et al.*, (2003).

Tabel 5. Ukuran panjang baku kali pertama matang kelamin ikan pelangi arfak

Lokasi	Jenis kelamin	Ukuran minimum panjang baku (mm)		Sumber
		Observasi	Metode Spearman-Kärber	
<i>Sistem Sungai Prafi (wilayah timur persebaran)</i>				Penelitian ini
Sungai Nimbai	Jantan	24,95	25,077	
	Betina	27,41	31,578	
Sungai Aimasi	Jantan	27,23	28,695	
	Betina	28,76	30,224	
<i>Beberapa Sungai di Kebar (wilayah barat persebaran)</i>				Manangkalangi & Pattiasina (2005)
Sungai Api	Jantan	23,65	-	
	Betina	27,55	-	
Sungai Asiti	Jantan	24,35	-	
	Betina	25,40	-	
Sungai Atai	Jantan	26,15	-	
	Betina	28,75	-	

Tabel 6. Panjang baku dan proporsi tinggi tubuh terhadap panjang baku pada ikan pelangi arfak

Lokasi	Jenis Kelamin	Kisaran PB	Proporsi TT/PB	
			Kisaran	Rataan ± SD
Sungai Nimbai	Jantan	15,64-66,61	0,24-0,36	0,29 ± 0,03
	Betina	16,60-64,94	0,24-0,33	0,28 ± 0,02
Sungai Aimasi	Jantan	14,56-68,06	0,23-0,37	0,28 ± 0,03
	Betina	14,98-70,27	0,23-0,31	0,27 ± 0,02

SIMPULAN

Individu jantan ikan pelangi arfak memiliki pola pertumbuhan alometrik negatif, sedangkan individu betina alometrik positif. Laju pertumbuhan panjang tubuh pada individu jantan lebih cepat dibandingkan individu betina. Kondisi matang kelamin individu jantan dicapai pada ukuran lebih kecil dan umur yang lebih muda dibandingkan individu betina. Karakter dimorfisme seksual terlihat pada tinggi tubuh, khususnya pada individu berukuran besar.

UCAPAN TERIMA KASIH

Penulis menyampaikan terima kasih kepada Agustinus Lebang, Benyamin Mandosir, dan Hengky Kaiway yang telah membantu mengoleksi contoh ikan di lapangan maupun penanganannya di laboratorium.

DAFTAR PUSTAKA

Allen GR. 1990. Les poissons arc-en-ciel (*Melanotaeniidae*) de la Péninsule de

- Vogelkop, Irian Jaya, avec description de trois nouvelles espèces. *Revue française d'ichthyologie*, 16(4): 101-112.
- Allen GR, Horte KG, Remyaan SJ. 2000. Freshwater fishes of the Timika Region New Guinea, PT, Freeport Indonesia. 175p.
- Essington TE, Kitchell JF, Walters CJ. 2001. The von Bertalanffy growth function, bioenergetics, and the consumption rates of fish. *Canadian Journal of Fisheries and Aquatic Sciences*, 58(11): 2129-2138.
- Freitas TMS, Almeida VHC, Montag LFA, Fontoura NF. 2016. Predicting size at first sexual maturity from length/weight relationship: a case study with an Amazonian catfish. *Neotropical Ichthyology*, 14(4): e150152.
- Gayanilo FC Jr, Sparre P, Pauly P. 1996. *FAO-ICLARM stock assessment tools User's manual*. FAO, Rome. 126 p.
- Gonzalez-Ganadara, C., E. Perez-Diaz, L. SantosRodriguez, J.E. Arias-Gonzalez. 2003. Lengthweight relationships of coral reef fishes from the Alacran Reef, Yucantan, Mexico. *NAGA, ICLARM Q.*, 26(1): 14-15.
- Humphrey C, Klumpp DW, Pearson R. 2003. Early development and growth of the eastern rainbowfish, *Melanotaenia splendida splendida* (Peters) I. Morphogenesis and ontogeny. *Marine and Freshwater Research*, 54(1): 17-25.
- IUCN 2018. The IUCN Red List of Threatened Species. Version 2017-3. <http://www.iucnredlist.org>. [accessed on 7 May 2018].
- Jonsson B, Jonsson N. 2011. Ecology of atlantic salmon and brown trout: habitat as a template for life histories. *Fish and Fisheries Series 33*, Springer, Dordrecht.
- Kadarusman, Hubert N, Hadiaty RK, Sudarto, Paradis E, Pouyaud L. 2012. Cryptic diversity in Indo-Australian rainbowfishes revealed by DNA barcoding: implications for conservation in a biodiversity hotspot candidate. *Plos ONE*, 7(7): e40627.
- Lambert Y, Dutil J-D. 1997. Can simple condition indices be used to monitor and quantify seasonal changes in the energy reserves of Atlantic cod (*Gadus morhua*)? *Canadian Journal of Fisheries and Aquatic Sciences*, 54(Suppl. 1): 104-112.
- Le Cren CD. 1951. The length-weight relationship and seasonal cycle in gonad weight and condition in perch, *Perca fluviatilis*. *Journal of Animal Ecology*, 20: 201-209.
- Lloret J, Planes S. 2003. Condition, feeding and reproductive potential of white seabream *Diplodus sargus* as indicators of habitat quality and the effect of reserve protection in the northwestern Mediterranean. *Marine Ecology Progress Series*, 248: 197-208.
- Manangkalangi E, Pattiasina TF. 2005. Studi pendahuluan aspek reproduksi dan pertumbuhan ikan rainbow (melanotae niidae) di perairan tawar Distrik Kebar Kabupaten Manokwari. *Jurnal Perikanan dan Kelautan*, 1(2): 87-94.
- Manangkalangi E, Rahardjo MF, Sjafii DS. 2009a. Habitat ontogeni ikan pelangi arfak (*Melanotaenia arfakensis*) di Sungai Nimbai dan Sungai Aimasi, Manokwari. *Jurnal Natural*, 8(1): 4-11.
- Manangkalangi E, Rahardjo MF, Sjafei DS, Istiono. 2009b. Musim pemijahan ikan pelangi arfak (*Melanotaenia arfakensis* Allen) di Sungai Nimbai dan Sungai Aimasi, Manokwari. *Jurnal Iktiologi Indonesia*, 9(1): 1-12.
- Manangkalangi E, Leatemia SPO, Lefaan PT, Peday HFZ, Sembel L. 2014. Kondisi habitat ikan pelangi arfak, *Melanotaenia arfakensis* di Sungai Nimbai, Prati Manokwari. *Jurnal Iktiologi Indonesia*, 14(1): 21-36.
- Meretsky VJ, Valdez RA, Douglas ME, Brouder MJ, Gorman OT, Marsh PC. 2000. Spatiotemporal variation in length-weight relationships of endangered humpback chub: implications for conservation and management. *Transactions of the American Fisheries Society*, 129: 419-428.
- Milton DA, Arthington AH. 1984. Reproductive strategy and growth of the crimson-spotted rainbowfish, *Melanotaenia splendida fluviatilis*

- (Castelnaud) (Pisces: Melanotaeniidae) in south-eastern Queensland. Australia Journal of Marine and Freshwater Research. 35 (1):75-83.
- 1 Morita K, Yamamoto S, Takashima Y, Matsuishi T, Kanno Y, Nishimura K. 1999. Effect of maternal growth history on egg number and size in wild white-spotted charr (*Salvelinus leucomaenis*). Canadian Journal of Fisheries and Aquatic Sciences, 56: 1585-1589.
- 6 Okgerman H. 2005. Seasonal variations in the length-weight relationship and condition factor of rudd (*Scardinius erythrophthalmus* L.) in Sapanca Lake. International Journal of Zoological Research, 1(1): 6-10.
- 11 Plaistow SJ, Lapsley CT, Beckerman AP, Benton TG. 2004. Age and size at maturity: sex, environmental variability and developmental thresholds. Proceedings of the Royal Society of London Series B, 271: 919-924.
- 23 Polhemus DA, Englund RA, Allen GR. 2004. Freshwater biotas of New Guinea and nearby islands: analysis of endemism, richness, and threats. Bishop Museum, Honolulu, Hawaii. 62 p.
- 10 Ribeiro F, Crain PK, Moyle PB. 2004. Variation in condition factor and growth in young-of-year habitats of the Cosumnes River, California. Hydrobiologia, 527(1):77-84.
- 28 Sparre P, Venema SC. 1998. Introduction to tropical fish stock assessment. Part I: Manual. FAO Fisheries Technical Paper No. 306, Rome. 407 p.
- Stearns SC. 1992. The evolution of life histories. Oxford: Oxford University Press.
- 22 Stevenson RD, Woods WA. 2006. Condition indices for conservation: new uses for evolving tools. Integrative and Comparative Biology, 46(6): 1169-1190.
- 21 van Poorten BT, Walters CJ. 2016. How can bioenergetics help us predict changes in fish growth patterns? Fisheries Research, 180: 23-30.
- 20 Udupa KS. 1986. Statistical method of estimating the size at first maturity in fishes. ICLARM, Metro Manila, Fishbyte. 4(2): 8-10.

Growth, age, and sexual dimorphism of the Arfak rainbowfish, *Melanotaenia arfakensis* Allen, 1990 at Prafi River System, Manokwari, West Papua

ORIGINALITY REPORT

20%

SIMILARITY INDEX

PRIMARY SOURCES

1	www.reichardlab.eu Internet	37 words — 1%
2	www.environmentalevidence.org Internet	37 words — 1%
3	www.limnotek.or.id Internet	36 words — 1%
4	media.neliti.com Internet	35 words — 1%
5	journals.plos.org Internet	34 words — 1%
6	YAZICI, Ramazan, YILMAZ, Savaş, YAZICIOĞLU, Okan and POLAT, Nazmi. "Ladik Gölü (Samsun, Türkiye)'ndeki kızılkanat balığı (Scardinius ", TUBITAK, 2014. Publications	30 words — 1%
7	fishesofaustralia.net.au Internet	30 words — 1%
8	maxwellsci.com Internet	30 words — 1%
9	era.daf.qld.gov.au Internet	30 words — 1%

10	www.jurnal-iktiologi.org Internet	28 words — 1%
11	JASON E. JANNOT, SCOTT A. WISSINGER, JEFFREY R. LUCAS. "Diet and a developmental time constraint alter life-history trade-offs in a caddis fly (Trichoptera: Limnephilidae)", Biological Journal of the Linnean Society, 2008 Crossref	28 words — 1%
12	aqua-aquapress.com Internet	28 words — 1%
13	astonjournals.com Internet	26 words — 1%
14	www.nrcresearchpress.com Internet	26 words — 1%
15	epubs.aims.gov.au Internet	26 words — 1%
16	biodiversitas.mipa.uns.ac.id Internet	26 words — 1%
17	sintadev.ristekdikti.go.id Internet	26 words — 1%
18	repositorio.ufpa.br Internet	24 words — 1%
19	es.scribd.com Internet	23 words — 1%
20	prosidingseminakel.hangtuah.ac.id Internet	22 words — 1%
21	Derek G. Bolser, Arnaud Grüss, Mark A. Lopez, Erin M. Reed, Ismael Mascareñas-Osorio, Brad E. Erisman. "The influence of sample distribution on growth model output for a highly-exploited marine fish, the Gulf Corvina ()", PeerJ, 2018 Crossref	22 words — 1%

-
- 22 Luane Maria Melo Azeredo, Monique Silva Ximenes, Kleytone Alves Pereira, Maria Paula Aguiar Fracasso, Luiz Carlos Serramo Lopez. "Body mass index and glucose variations during the night in free-ranging *Artibeus planirostris* (Chiroptera: Phyllostomidae)", *Zoologia*, 2019
Crossref 22 words — 1%
-
- 23 Peter S. Cranston. "Insect Biodiversity and Conservation in Australasia", *Annual Review of Entomology*, 01/2010
Crossref 22 words — 1%
-
- 24 Hugo C.M. Costa, Carlos A. Peres, Mark I. Abrahams. "Seasonal dynamics of terrestrial vertebrate abundance between Amazonian flooded and unflooded forests", *PeerJ*, 2018
Crossref 20 words — < 1%
-
- 25 zoologicalstudies.springeropen.com
Internet 19 words — < 1%
-
- 26 epic.awi.de
Internet 18 words — < 1%
-
- 27 library.wur.nl
Internet 18 words — < 1%
-
- 28 Prihatiningsih Prihatiningsih, Isa Nagib Edrus, Bambang Sumiono. "BIOLOGI REPRODUKSI, PERTUMBUHAN DAN MORTALITAS IKAN EKOR KUNING (*Caesio cuning* Bloch, 1791) DI PERAIRAN NATUNA", *BAWAL Widya Riset Perikanan Tangkap*, 2018
Crossref 16 words — < 1%
-
- 29 citeseerx.ist.psu.edu
Internet 16 words — < 1%
-
- 30 www.biology.ucr.edu
Internet 13 words — < 1%
-
- 31 Selvi Oktaviyani, Mennofatria Boer, Yonvitner Yonvitner. "ASPEKBIOLOGI IKANKURISI 13 words — < 1%

(*Nemipterus japonicus*) DI PERAIRAN TELUK BANTEN", BAWAL
Widya Riset Perikanan Tangkap, 2016

Crossref

-
- 32 repository.usu.ac.id 12 words — < 1%
Internet
-
- 33 lib.ui.ac.id 9 words — < 1%
Internet
-
- 34 jurnal.fmipa.unmul.ac.id 9 words — < 1%
Internet
-
- 35 Nuraeni L Rapi, Mesalina Tri Hidayani, Djumanto
Djumanto, Murwantoko Murwantoko. "Size
Distribution and Length-Weight Relationship of Red Snapper
(*Lutjanus malabaricus*) in Pinrang Waters Regency of
Pinrang", Agrikan: Jurnal Agribisnis Perikanan, 2019
Crossref
-
- 36 Tiago Magalhães da Silva Freitas, Vitor Hudson da
Consolação Almeida, Luciano Fogaça de Assis
Montag, Nelson Ferreira Fontoura et al. "Predicting size at first
sexual maturity from length/weight relationship: a case study with
an Amazonian catfish", Neotropical Ichthyology, 2016
Crossref
-
- 37 id.123dok.com 8 words — < 1%
Internet
-
- 38 id.scribd.com 8 words — < 1%
Internet
-
- 39 Ahmed, Quratulan, Farzana Yousuf, Maliha Sarfraz,
Qadeer Mohammad Ali, Mansour Balkhour, Sher
Zaman Safi, and Muhammad Aqeel Ashraf. "Euthynnus affinis
(little tuna): fishery, bionomics, seasonal elemental variations,
health risk assessment and conservational management",
Frontiers in Life Science, 2014.
Crossref
-
- 40 journal.unair.ac.id

Internet

8 words — < 1 %

41 www.slideshare.net
Internet

8 words — < 1 %

42 text-id.123dok.com
Internet

8 words — < 1 %

43 Kimberly L. Dibble, Michael D. Yard, David L. Ward, Charles B. Yackulic. "Does Bioelectrical Impedance Analysis Accurately Estimate the Physiological Condition of Threatened and Endangered Desert Fish Species?", Transactions of the American Fisheries Society, 2017
Crossref

7 words — < 1 %

EXCLUDE QUOTES OFF
EXCLUDE BIBLIOGRAPHY OFF

EXCLUDE MATCHES OFF